

Informe de Sostenibilidad 2016

Al servicio de nuestros consocios

Índice


SCIAS EN CIFRAS	3
CADENA DE VALOR	4
ÁREA ECONÓMICA	5
Resultados	
Estado del Valor Añadido	
ÁREA SOCIAL	8
Socios de consumo, usuarios y sociedad	
Socios de trabajo y otros trabajadores	
Empresa saludable	
ÁREA MEDIOAMBIENTAL	11
Energía	
Residuos	
PROYECTOS Y OBJETIVOS	15

SCIAS en cifras



166.871

Socios de consumo y usuarios



83.291

Casos atendidos en el hospital



822

Personas contratadas



72.611

Casos atendidos a domicilio



801

Socios de trabajo



16.798

Intervenciones quirúrgicas y partos



5,2

Horas de formación por socio de trabajo




63.074.598

Ingresos totales



35.109.991€

Valor añadido distribuido entre los socios de trabajo



4.858.686€

Inversión en instalaciones y equipos



4.774.366€

Valor añadido distribuido a otros profesionales y colaboradores



12.558.998 Kw

Energía consumida

Cadena de valor

En una cooperativa de consumidores, éstos son los impulsores de la actividad comercial y, a su vez, los beneficiarios. El caso de SCIAS, no obstante, no puede entenderse si no se tienen en cuenta los médicos de Assistència Sanitària que, juntamente con los profesionales del Hospital de Barcelona, proveen la medicina de calidad que se buscaba con la creación de ambas entidades.

A lo largo de este ciclo se producen otros beneficios para las organizaciones y para la sociedad en general: creación de riqueza y puestos de trabajo, colaboración en el mundo cooperativo a través de las distintas entidades de que formamos parte y las aportaciones en el ámbito de la sanidad en forma de publicaciones científicas, pertenencia a sociedades y realización de trabajos y proyectos en colaboración con otros centros.



Área económica



Cifra de negocio: 63.074.598 €

Gastos de explotación: 63.720.596 €

**Dotación al Fondo de
Educación, Formación y
Promoción: 331.013 €**

Resultado del ejercicio: 220.455 €

Destinado a reservas.

Àrea econòmica

Resultados



Socios	Socios persona física	130.963
	De consumo	130.162
	De trabajo	801
	Socios jurídicos	247
	Beneficiarios de socios jurídicos	35.908
	TOTAL SOCIOS Y USUARIOS	166.871

Actividad	Camas instaladas	258
	Media de camas ocupadas por día	214
	Pacientes ingresados	13.983
	Estancia media en días	5,59
	Intervenciones quirúrgicas	16.798
	Intervenciones ambulatorias	9.843
	Sesiones en el Hospital de Día	8.034
	Pacientes atendidos a domicilio (programa PAPPA)	284
	Visitas al Servicio de Urgencias	51.431
	Visitas del SUD	72.611

Área económica

Estado del Valor Añadido



ESTADO DEL VALOR AÑADIDO

VALOR ECONÓMICO GENERADO	64.069.500
Cifra de negocio	63.074.598
Otros ingresos	994.902
Subvenciones recibidas de las administraciones públicas	0
VALOR ECONÓMICO DISTRIBUIDO	63.849.045
Costes de explotación	23.573.986
Gastos salariales totales	35.109.991
Gastos profesionales asistenciales	4.774.366
Gastos destinados a aspectos medioambientales	243.861
Pagos a proveedores de capital	44.599
Pagos a gobiernos (impuesto de sociedades)	102.242
Pagos a accionistas	0
VALOR ECONÓMICO RETENIDO	
Reservas del año	220.455
Amortizaciones	2.317.849
Provisiones	695.000
Inversiones	4.858.686
EBITDA	3.406.057

Área social

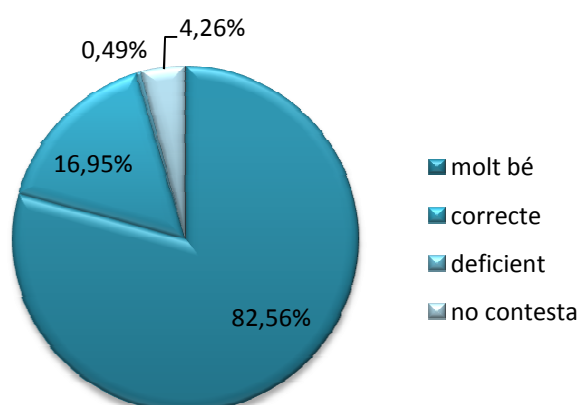
Socios de consumo, usuarios y sociedad



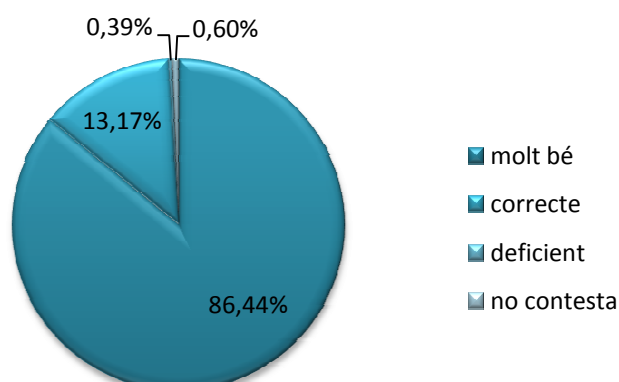
Relación con los socios de consumo y usuarios

- Área de Participación y Equipos Cooperativos
 - Formación cooperativa
 - Actividades lúdicas
- Servicio de atención al usuario
- Exemción de pago de cuotas a los socios de más de 100 años
- Encuestas hospitalización

Satisfacción de los clientes



Valoración del trato recibido



Relación con la sociedad

- Donación de material a ONG's
 - Cáritas Diocesana
 - Fundación Prodein
- Donaciones económicas
 - Fundació "Mulla't per l'esclerosi múltiple"
 - Fundación Avedis Donabedian
 - Fundación Ghandi (exemción de pago de cuota)



Área social

Socios de trabajo y otros trabajadores



78% mujeres



72% entre 25 y 54 años

Total de personas contratadas a 31/12/16	Mujeres	Hombres
Cargos directivos	3	3
Mandos intermedios	37	13
Resto de plantilla	747	206

Total de personas contratadas a 31/12/16	Mujeres	Hombres
< 25 años	48	16
25-54 años	759	143
>54 años	160	63

Relación con los trabajadores


- Comunicados del Comité de Comunicación sobre temas de interés general.
- Consell Social.
- Servicio específico de atención al personal

Ventajas socios de trabajo

- Posibilidad de reducción de jornada a cualquier edad.
- Facilidad para cambios interpersonales y fraccionamiento de vacaciones.
- Premio de fidelidad a los 25 años (una paga extra o un mes de vacaciones).
- Productos y servicios a precios preferentes.
- Cena y lote de Navidad.
- Plan de pensiones financiado con los intereses del fondo de capitalización de los socios de trabajo.

Área social

Empresa saludable



Durante 2016, SCIAS ha puesto en marcha su plan de empresa saludable, que tiene como objetivo proporcionar herramientas a su personal para mejorar su salud y bienestar.

En este sentido, se han previsto una serie de actividades, algunas de las cuales ya se han iniciado en el momento de publicación de este informe.

Actividades previstas

Excursiones para trabajadores y familias.

Divulgación de carreras y excursiones organizadas por entidades de nuestro entorno.

Charlas sobre dieta saludable.

Yoga en el trabajo.

Promoción del uso de las escaleras mediante señalización específica.

Organización de actos deportivos.



Área medioambiental

Energía



Acciones de ahorro referentes a las instalaciones de aire acondicionado

Encendido de la segunda planta enfriadora sólo cuando las condiciones climáticas lo exigen.

Encendido de las torres de refrigeración según las plantas enfriadoras en funcionamiento.

Bombas de agua caliente climatizadores: una en funcionamiento continuo y la segunda temporalizada.

Encendido automático de una parte de los extractores del parking, en función del nivel de CO.

Elevación de la consigna de temperatura del equipo de frío.

Implantació de ruta de posta en marxa i aturada per a instal·lacions d'aire condicionat en determinades zones durant les hores que no són utilitzades.

Acciones de ahorro referentes a la iluminación

Instalación de interruptores temporizados en zonas que reciben una afluencia de personas por espacios de tiempo relativamente cortos.

Eliminación de puntos de luz en determinadas zonas sin pérdida de confort visual.

Detectores de presencia en zonas de uso no continuado.

Instalación de interruptores horarios en áreas de uso muy temporalizado (ciertas oficinas, etc.)

Sustitución de equipos de iluminación antiguos por otros de alto rendimiento.

Otras acciones de ahorro

La automatización del sistema de aportación de agua hace innecesario el funcionamiento de bombas, ya que se realiza por gravedad.

Ajuste de las horas de funcionamiento del generador de vapor de la lavandería con la modificación de algunos procesos de funcionamiento.

Área medioambiental

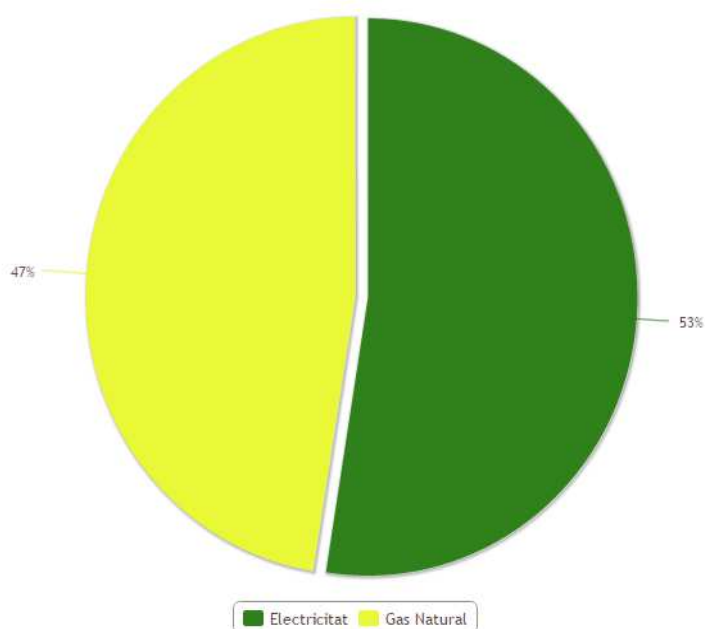
Energía



Electricidad	Unidades	2016
Electricidad adquirida	Kw	6.562.073

Combustibles procedentes de fuentes no renovables	Unidades	2016
Gas	Kw	5.996.925

Distribució del consum d'energia 2015



Área medioambiental

Residuos



Acciones periódicas

- Auditoría de residuos
- Control diario de gestión
- Hojas de control de todos los residuos
- Revisión periódica de circuitos

Acciones puntuales

- Aumento de la segregación del residuo orgánico.

Resultados

Durante 2016 se ha producido una ligera disminución del residuo clínico. El resto de la mayoría de los residuos especiales y fracciones valorizables se mantienen sin alteraciones significativas excepto el residuo de rechazo, que ha disminuido gracias al incremento de segregación de la fracción orgánica.

El residuo aceites de cocina ha disminuido gracias a una optimización del uso del aceite.

Respecto a los aceites minerales, este año se ha retirado el bidón de aceites industriales de maquinarias. Esta acción sólo se realiza cuando el bidón está lleno, cosa que no ocurre cada año.

Área medioambiental

Residuos



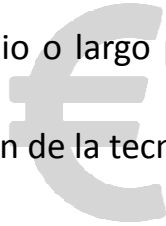
GENERACIÓN DE RESIDUOS Y MÉTODO DE TRATAMIENTO

Tipo de residuo	Método de tratamiento	Generados 2016
CLÍNICOS PELIGROSOS		
Citotóxicos grupo IV	Incineración	36.460 litros
Específicos de riesgo grupo III	Esterilización	202.977 litros
CLÍNICOS NO PELIGROSOS		
Urbano + clínico grupos I y II	Deposición / rechazo	403.700 Kg
FRACCIÓN VALORIZABLE Y ESPECIALES		
Pilas/baterías	Recuperación	280 Kg
Fluorescentes	Reciclaje y recuperación metales compuestos	303 Kg
Envases	Reciclaje, recuperación y regeneración de envases	12.240 Kg
Equipos electrónicos	Reciclaje y recuperación metales compuestos	1.402 Kg
Papel	Reciclaje de papel y cartón	20.731 Kg
Cartón	Reciclaje de papel y cartón	46.930 Kg
Aceites cocina	Recuperación de productos alimenticios	1.640 Kg
Orgánico	Compostaje	91.600 Kg
Radiografía	Recuperación de productos fotográficos	146 Kg
Resinas de recambio iónico	Reciclaje de sustancias orgánicas	104 Kg
Tóner	Reciclaje de tóners	113 Kg
Aceites minerales	Recuperación de aceites minerales	450 Kg

Proyectos y objetivos

Área económica

- Grandes inversiones a medio o largo plazo: renovación de todas las plantas de hospitalización.
- Mantenimiento y renovación de la tecnología.



Área social

- Continuar con el proyecto de Empresa Saludable, iniciando todas las acciones previstas.
- Seguir trabajando para mejorar la conciliación de la vida laboral y la familiar.



Área medioambiental

- Reducir, reutilizar y reciclar al máximo los residuos que generamos.
- Simplificar la gestión intracentro para facilitar el trabajo al personal.
- Conseguir los precios más competitivos de nuestros gestores de residuos.

